

DARSHAN DE MADRE MEERA


ANTES de que deje la casa

RECORDATORIO

Una vez sentado en el HALL de DARSHAN



Venga con el cabello lavado
Vístase apropiadamente
No traiga regalos ni flores
El registro de entrada comienza 1 hora antes del Darshan
Hable con un voluntario si necesita una silla para el Darshan



Puntos claves:

Manténgase avanzando en su fila

Mantenga los ojos **abiertos** mientras esté en fila para el Darshan



ARRODILLESE

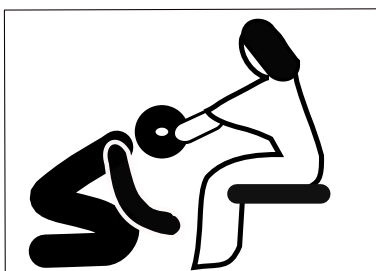
0

SILLA

Puntos claves:

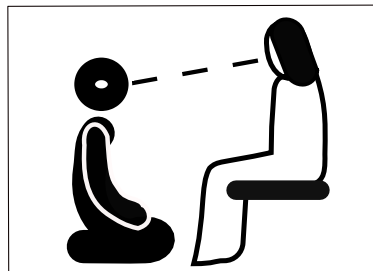
Tome asiento en la sección de sillas reservadas si necesita sentarse en una durante el Darshan

PASO 1




Arrodílese o siéntese en el suelo
Baje la cabeza de modo que la Madre pueda alcanzarla fácilmente

PASO 2



Cuando la Madre suelte su cabeza **mírela a los ojos**

PASO 3

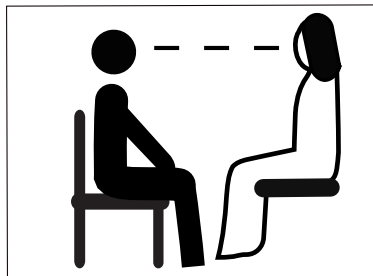


Cuando la Madre baje la cabeza, **póngase de pie** y vuelva a su asiento

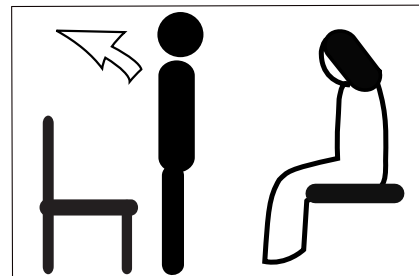
Darshan en la silla



Si no puede arrodillarse ni sentarse en el suelo, puede recibir el Darshan **en una silla**



Cuando la Madre suelte su cabeza **mírela a los ojos**



Cuando la Madre baje la cabeza, **póngase de pie** y vuelva a su asiento

Regreso a su asiento



Bendición Final

